



# キッズログ 操作マニュアル

**保護者アプリ**

**株式会社日本標準**

**発行：2023年度**

## 目次 ※一部の機能は「アップデート予定」の記載あり

### 初回登録について

保護者アプリの初回登録について	P. 3
↳ QRコード読み取りする場合	P. 4
↳ QRコード読み取りしない場合	P. 11
スマートフォンのホーム画面にアプリを追加	P. 19

### 保護者アプリ・キッズログアットホーム

アプリ画面について	P. 20
メニュー	P. 22
ログイン	P. 24
アカウント切り替え	P. 26
QR表示	P. 29
登降園（打刻）	P. 33
トップページ	P. 37
登降園の履歴	P. 29
連絡帳	P. 33
プロフィール登録	

### 巻末資料

QRコードに関連するパソコンカメラ設定	P. 40
---------------------	-------

保護者の方向け

# アプリの初回登録について

## パターン1 | スマートフォンでQRコード読み取り登録する場合

### 1 : QRコードを読み取る

「ご登録のご案内」資料にそってお手続きをしていただきます。

- QRコードをスマートフォンで読み取ります
- QRコード読み取りにより「仮パスワード」の入力が完了します

園児名：山田太郎さま



### 保護者アプリ・キッズログアットホーム ご登録のご案内

拝啓 保護者の皆さまにおかれましては、ますますご清祥のこととお慶び申し上げます。平素より格別のご高配を賜り、厚くお礼申し上げます。この度、当園では保護者の皆さまへの各種お知らせなどをよりスムーズにご連絡させていただくために、園施設向けの保育ウェブアプリ「キッズログ」を導入させていただくことになりました（アプリ提供：株式会社日本標準）。つきましては、下記内容をご確認いただき、保護者アプリのご利用開始のほどよろしくお願いいたします。

#### 初回登録のお手続きについて

「保護者アプリ・キッズログアットホーム」のご利用を始める前に「初回登録」のお手続きをお願いしております。つきましては、以下の2つのパターンいずれか1つを選択いただき、画面の指示にそってご登録をお願いいたします。

##### パターン1

「QRコード」を読み込める方は  
以下のコードをご利用ください



QRコード読み取りの場合は  
「仮パスワード入力」が不要です

##### パターン2

「初回登録画面」のサイトにアクセスし  
「仮パスワード」を入力してください

初回登録画面

<https://kidslog.jp>

仮パスワード

7pw

#### 初回登録完了後のログインについて

保護者アプリ  
キッズログ・アットホーム（ログイン画面）  
<https://test.school.kidslog.jp>



QRコードで  
ログイン画面へ


ご登録に関するご不明に關しましては、担任までお気軽にお問合せください。

## パターン1 | スマートフォンでQRコード読み取り登録する場合

### 2 : ユーザーIDとパスワードを登録する

- 初回登録の本登録画面に移動します
- 本登録画面で保護者ご自身が使用する「ユーザーID（メールアドレス）」と「パスワード」を登録してください

「パスワード」はご案内資料に記載された仮パスワードではありません  
 ご自身で用意した「本パスワード」をご登録いただきます


園児名：山田太郎さま


### 保護者アプリ・キッズログアットホーム ご登録のご案内

拝啓 保護者の皆さまにおかれましては、ますますご清祥のこととお慶び申し上げます。平素より格別のご高配を賜り、厚くお礼申し上げます。この度、当園では保護者の皆さまへの各種お知らせなどをよりスムーズにご連絡させていただくために、園施設向けの保育ウェブアプリ「キッズログ」を導入させていただくことになりました（アプリ提供：株式会社日本標準）。つきましては、下記内容をご確認いただき、保護者アプリのご利用開始のほどよろしくお願いたします。

**初回登録のお手続きについて**


「保護者アプリ・キッズログアットホーム」のご利用を始める前に「初回登録」のお手続きをお願いしております。つきましては、以下の2つのパターンいずれか1つを選択いただき、画面の指示にそってご登録をお願いいたします。

<p><b>パターン1</b></p> <p>「QRコード」を読み込める方は以下のコードをご利用ください</p> <div style="border: 2px solid red; padding: 5px; text-align: center;">   <small>QRコード読み取りの場合は「仮パスワード入力」が不要です</small> </div>	<p><b>パターン2</b></p> <p>「初回登録画面」のサイトにアクセスし「仮パスワード」を入力してください</p>
---	--

[初回登録画面](#)

**初回登録完了後のログインについて**

保護者アプリ  
キッズログ・アットホーム（ログイン画面）  
<https://test.school.kidsllog.jp>



QRコードでログイン画面へ

ご登録に関するご不明な点は、担任までお気軽にお問合せください。



キッズログ  
at HOME

### 初回登録



キッズログ  
こどもの成長の姿を見守る

保護者アプリ「キッズログ・アットホーム」でご使用になる「メールアドレス」と「パスワード」を登録してください。

兄弟登録について ?

**ユーザーID（メールアドレス）**

yamada\_family@gmail.com

**パスワード**

12345678

登録する

## パターン1 | スマートフォンでQRコード読み取り登録する場合

### 3 : 兄弟登録を行う (任意の手順)

- 兄弟がいるご家庭は「兄弟登録について」を確認します
- 園児毎に初回登録手続きが必要という説明が表示されます



キッズログ  
at HOME

初回登録

キッズログ  
こどもの成長の姿を見守る

保護者アプリ「キッズログ・アットホーム」でご使用になる「メールアドレス」と「パスワード」を登録してください。

兄弟登録について ?

ユーザーID (メールアドレス)  
yamada\_family@gmail.com

パスワード  
12345678

登録する

#### ポップアップ画面が表示されます

##### 兄弟登録について

兄弟がいるご家庭は、施設から配布された「保護者アプリ キッズログ・アットホームご登録のご案内」に記載の「仮パスワード」の内容がお子さん毎に異なります。

兄弟登録のお手続きは、お子さんそれぞれのお名前宛に発行されたご案内に記載された「QRコード読み取り」または「仮パスワード」で行なってください。

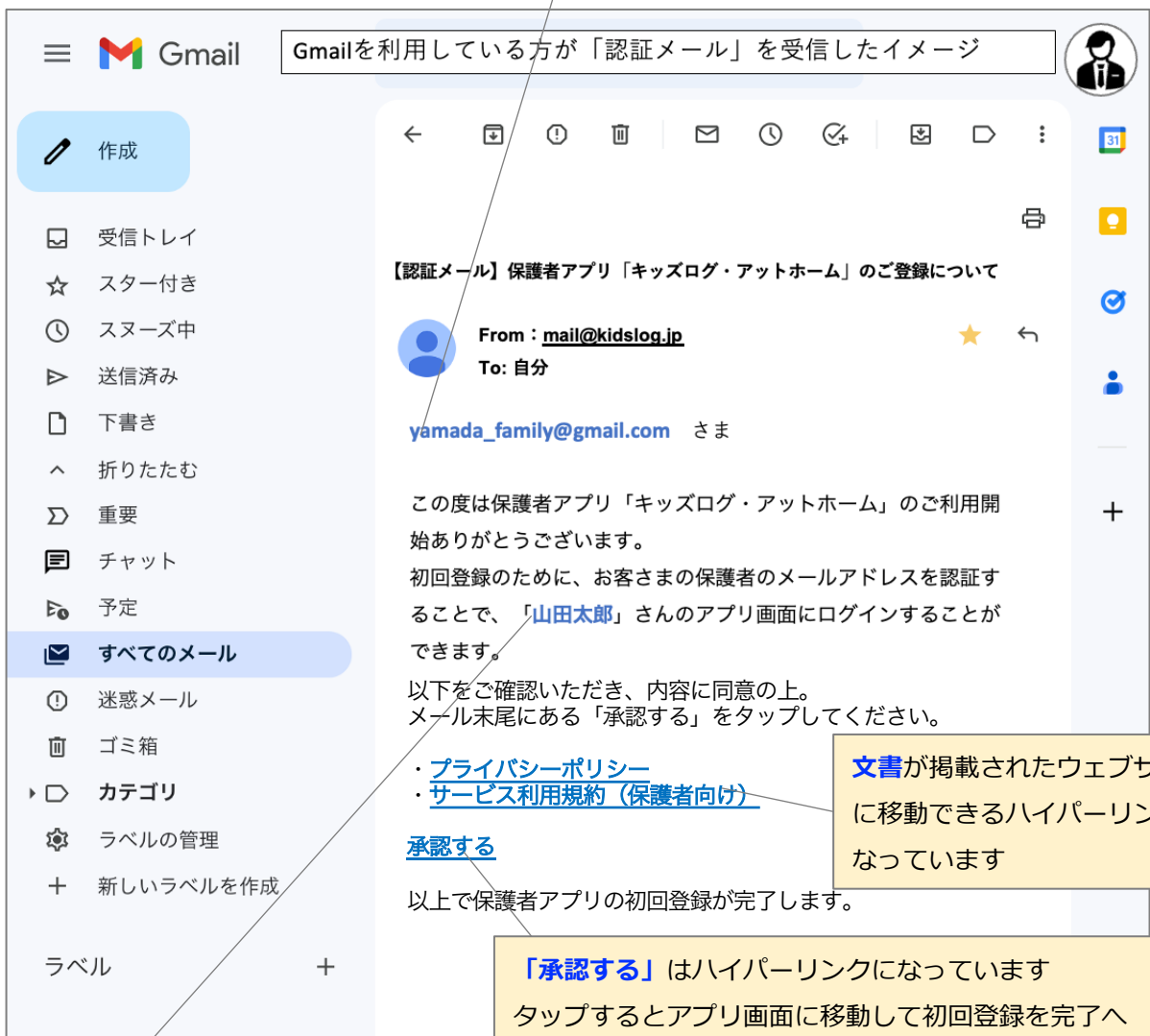
※その際、保護者が登録する「メールアドレス」や「パスワード」は兄弟共通が推奨です。兄弟全ての認証メールをそれぞれ承認することで、保護者アプリで兄弟アカウントの選択や切り替えが可能となります。

## パターン1 | スマートフォンでQRコード読み取り登録する場合

### 4 : 認証メールを承認する

保護者が登録したメールアドレス宛にキッズログシステムから「認証メール」が自動送信されます。

メールアドレスは「**メールの宛名**」としても使用されます



Gmail

Gmailを利用している方が「認証メール」を受信したイメージ

作成

受信トレイ  
スター付き  
スヌーズ中  
送信済み  
下書き  
折りたたむ  
重要  
チャット  
予定  
すべてのメール  
迷惑メール  
ゴミ箱  
カテゴリ  
ラベルの管理  
新しいラベルを作成

← [認証メール] 保護者アプリ「キッズログ・アットホーム」のご登録について

From : [mail@kidslog.jp](mailto:mail@kidslog.jp)  
To: 自分

[yamada\\_family@gmail.com](mailto:yamada_family@gmail.com) さま

この度は保護者アプリ「キッズログ・アットホーム」のご利用開始ありがとうございます。  
初回登録のために、お客さまの保護者のメールアドレスを認証することで、「**山田太郎**」さんのアプリ画面にログインすることができます。

以下をご確認いただき、内容に同意の上、メール末尾にある「承認する」をタップしてください。

- ・[プライバシーポリシー](#)
- ・[サービス利用規約（保護者向け）](#)

[承認する](#)

以上で保護者アプリの初回登録が完了します。

「承認する」はハイパーリンクになっています  
タップするとアプリ画面に移動して初回登録を完了へ

文書が掲載されたウェブサイト  
に移動できるハイパーリンク  
になっています

「ご登録のご案内」書類の左上に記載された「園児の名前」が認証メールには表示されています  
ご兄弟を登録する家庭では兄弟ごとに「**山田太郎**」欄に表示される名前が異なります

## パターン1 | スマートフォンでQRコード読み取り登録する場合

### 5 : 初回登録の完了後に初回ログインを行う

認証メールの「承認する」をタップすると初回登録が完了します。



以上のお手続きにより保護者の「メールアドレス（ユーザーID）」と「本パスワード」が保護者アプリに登録されます。次回からはログイン画面からログインを行います。

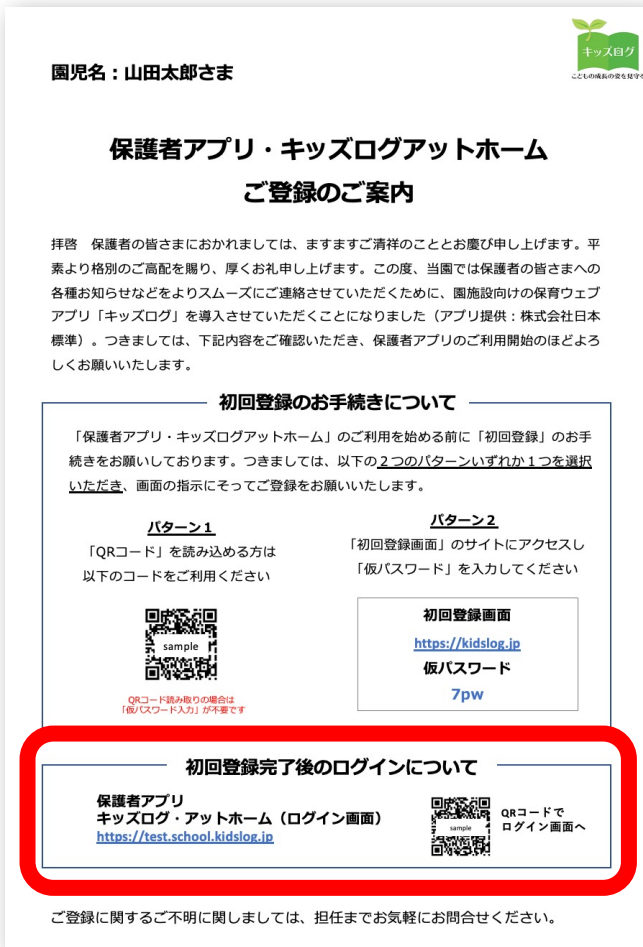
**（初回登録後に先生アプリと保護者アプリがシステム連携します）**



## パターン1 | スマートフォンでQRコード読み取り登録する場合

### 6 : 初回登録の完了後に初回ログインを行う

保護者アプリにログインします。




園児名：山田太郎さま

保護者アプリ・キッズログアットホーム  
ご登録のご案内


拝啓 保護者の皆さまにおかれましては、ますますご清祥のこととお慶び申し上げます。平素より格別のご高配を賜り、厚くお礼申し上げます。この度、当園では保護者の皆さまへの各種お知らせなどをよりスムーズにご連絡させていただくために、園施設向けの保育ウェブアプリ「キッズログ」を導入させていただくことになりました（アプリ提供：株式会社日本標準）。つきましては、下記内容をご確認いただき、保護者アプリのご利用開始のほどよろしくお願いいたします。

**初回登録のお手続きについて**

「保護者アプリ・キッズログアットホーム」のご利用を始める前に「初回登録」のお手続きをお願いしております。つきましては、以下の2つのパターンいずれか1つを選択いただき、画面の指示にそってご登録をお願いいたします。

<p><b>パターン1</b></p> <p>「QRコード」を読み込める方は以下のコードをご利用ください</p>  <p>QRコード読み取りの場合は「仮パスワード入力」が不要です</p>	<p><b>パターン2</b></p> <p>「初回登録画面」のサイトにアクセスし「仮パスワード」を入力してください</p> <p>初回登録画面 <a href="https://kidslog.jp">https://kidslog.jp</a> 仮パスワード 7pw</p>
--	---

**初回登録完了後のログインについて**

<p>保護者アプリ キッズログ・アットホーム（ログイン画面） <a href="https://test.school.kidslog.jp">https://test.school.kidslog.jp</a></p>	 <p>QRコードでログイン画面へ</p>
--	--

ご登録に関するご不明に関しましては、担任までお気軽にお問合せください。



キッズログ

こどもの成長の姿を見守る

メールアドレス  
mail@kidslog.co.jp

パスワード  
●●●●●●●● 

ログインする

↑  
**タップする**

#### [ POINT ]

- ・ 英数字の全角・半角などに注意して入力してください
- ・ 登録したメールアドレスとパスワードは各施設にお問い合わせください
- ・ パスワードは「目のアイコン」をタップすると表示できます

## パターン1 | スマートフォンでQRコード読み取り登録する場合

### 7 : プロフィールを登録する

メニュー>プロフィール登録より詳細情報（家族構成、生育歴など）をご登録いただきます。

保護者アプリ




キッズログ at HOME

プロフィール登録

基本情報

年度（設定済み）  
登録情報が表示されます

クラス名（設定済み）  
登録情報が表示されます

出席番号（設定済み）  
登録情報が表示されます

氏名

姓\* 日本語で記入してください  
登録情報が表示されます

姓かな\* ひらがなで記入してください  
ひらがなで記入してください

名\* 日本語で記入してください  
登録情報が表示されます

名かな\* ひらがなで記入してください  
登録情報が表示されます



キッズログ at HOME

プロフィール登録

保護者代表について

氏名

姓\* 日本語で記入してください

姓かな\* ひらがなで記入してください

名\* 日本語で記入してください

名かな\* ひらがなで記入してください

ミドルネーム  
全角カタカナで記入してください

ミドルネームかな  
ひらがなで記入してください

族構\*  
選択してください



キッズログ at HOME

プロフィール登録

生育歴について

出生の状況 記入に関してご不明な点は講師時にご相談ください

妊娠中の健康問題の有無  
選択してください

有の場合  
選択してください

その他の場合  
記入してください

分娩状況について  
選択してください

経産の場合の状況  
選択してください

帝王切開の場合の理由  
記入してください

#### [ POINT ]


- 園児のプロフィールは保護者アプリから入力します
- 情報の更新・編集も随時可能です
- 入力情報は先生アプリと連携しています

以上でキッズログサービスの初回登録は完了です

## パターン2 | スマートフォンでQRコード読み取りしない場合

### 1 : URLを入力する

任意のウェブブラウザを起動して「URL」を入力します。


  
こどもの成長の姿を見守る

**園児名 : 山田太郎さま**

### 保護者アプリ・キッズログアットホーム ご登録のご案内

拝啓 保護者の皆さまにおかれましては、ますますご清祥のこととお慶び申し上げます。平素より格別のご高配を賜り、厚くお礼申し上げます。この度、当園では保護者の皆さまへの各種お知らせなどをよりスムーズにご連絡させていただくために、園施設向けの保育ウェブアプリ「キッズログ」を導入させていただくことになりました（アプリ提供：株式会社日本標準）。つきましては、下記内容をご確認いただき、保護者アプリのご利用開始のほどよろしくお願いいたします。


---

#### 初回登録のお手続きについて

「保護者アプリ・キッズログアットホーム」のご利用を始める前に「初回登録」のお手続きをお願いしております。つきましては、以下の2つのパターンいずれか1つを選択いただき、画面の指示にそってご登録をお願いいたします。

**パターン1**

「QRコード」を読み込める方は以下のコードをご利用ください



sample

QRコード読み取りの場合は「仮パスワード入力」が不要です

**パターン2**

「初回登録画面」のサイトにアクセスし「仮パスワード」を入力してください

初回登録画面

**URL**


仮パスワード

samplepassword

---

#### 初回登録完了後のログインについて

保護者アプリ  
キッズログ・アットホーム（ログイン画面）  
<https://test.school.kidslog.jp>



sample

QRコードでログイン画面へ

ご登録に関するご不明に関しましては、担任までお気軽にお問合せください。

## パターン2 | スマートフォンでQRコード読み取りしない場合

### 2 : 初回登録URLと仮パスワードを入力する

任意のウェブブラウザを起動して「URL」と「仮パスワード」を入力します。

ウェブブラウザにURLを入力

: 山田太郎さま



「仮パスワード」を入力



**保護者アプリ・キッズログアットホーム**  
**ご登録のご案内**

保護者の皆さまにおかれましては、ますますご清祥のこととお慶び申し上げます。平素より格別のご高配を賜り、厚くお礼申し上げます。この度、当園では保護者の皆さまへの各種お知らせなどをよりスムーズにご連絡させていただくために、園施設向けの保育ウェブアプリ「キッズログ」を導入させていただくことになりました（アプリ提供：株式会社日本標準）。つきましては、下記内容をご確認いただき、保護者アプリのご利用開始のほどよろしくお願いいたします。

**初回登録のお手続きについて**

「保護者アプリ・キッズログアットホーム」のご利用を始める前に「初回登録」のお手続きをお願いしております。つきましては、以下の2つのパターンいずれか1つを選択いただき、画面の指示にそってご登録をお願いいたします。

<p><b>パターン1</b></p> <p>QRコードを読み込める方は以下のコードをご利用ください</p>  <p style="font-size: small; color: red;">QRコード読み取りの場合は「仮パスワード入力」が不要です</p>	<p><b>パターン2</b></p> <p>「初回登録画面」のサイトにアクセスし「仮パスワード」を入力してください</p> <div style="border: 1px solid blue; padding: 5px; margin: 5px 0;">初回登録画面</div> <div style="border: 1px solid blue; padding: 5px; margin: 5px 0;">URL</div> <div style="border: 1px solid blue; padding: 5px; margin: 5px 0;">仮パスワード</div> <div style="border: 1px solid blue; padding: 5px; margin: 5px 0;">samplepassword</div>
--	---

**初回登録完了後のログインについて**

保護者アプリ  
キッズログ・アットホーム（ログイン画面）  
<https://test.school.kidslog.jp>



QRコードでログイン画面へ

ご登録に関するご不明に関しましては、担任までお気軽にお問合せください。

## パターン2 | スマートフォンでQRコード読み取りしない場合

### 3 : ユーザーIDとパスワードを登録する

- 初回登録の本登録画面に移動します
- 本登録画面で保護者ご自身が使用する「ユーザーID（メールアドレス）」と「パスワード」を登録してください

「パスワード」はご案内資料に記載された仮パスワードではありません  
ご自身で用意した「**本パスワード**」をご登録いただきます

#### 仮パスワード画面



キッズログ  
at HOME

初回登録

キッズログ  
こどもの成長の姿を見守る

パスワード  
●●●●●●

ログインする

「仮パスワード」を入力

#### 本登録画面



キッズログ  
at HOME

初回登録

キッズログ  
こどもの成長の姿を見守る

保護者アプリ「キッズログ・アットホーム」でご使用になる「メールアドレス」と「パスワード」を登録してください。

兄弟登録について ?

ユーザーID（メールアドレス）  
yamada\_family@gmail.com

パスワード  
12345678

登録する

「本パスワード」を入力

## パターン2 | スマートフォンでQRコード読み取りしない場合

### 4 : 兄弟登録を行う (任意の手順)

- 兄弟がいるご家庭は「兄弟登録について」を確認します
- 園児毎に初回登録手続きが必要という説明が表示されます

キッズログ  
at HOME

**初回登録**



保護者アプリ「キッズログ・アットホーム」でご使用になる「メールアドレス」と「パスワード」を登録してください。

兄弟登録について 

ユーザーID (メールアドレス)

yamada\_family@gmail.com

パスワード

12345678

**登録する**

#### ポップアップ画面が表示されます

##### 兄弟登録について

兄弟がいるご家庭は、施設から配布された「保護者アプリ キッズログ・アットホームご登録のご案内」に記載の「仮パスワード」の内容がお子さん毎に異なります。

兄弟登録のお手続きは、お子さんそれぞれのお名前宛に発行されたご案内に記載された「QRコード読み取り」または「仮パスワード」で行なってください。

※その際、保護者が登録する「メールアドレス」や「パスワード」は兄弟共通が推奨です。兄弟全ての認証メールをそれぞれ承認することで、保護者アプリで兄弟アカウントの選択や切り替えが可能となります。

## パターン2 | スマートフォンでQRコード読み取りしない場合

### 5 : 認証メールを承認する

保護者が登録したメールアドレス宛にキッズログシステムから「認証メール」が自動送信されます。

メールアドレスは「**メールの宛名**」としても使用されます



Gmail

Gmailを利用している方が「認証メール」を受信したイメージ

作成

受信トレイ  
スター付き  
スヌーズ中  
送信済み  
下書き  
折りたたむ  
重要  
チャット  
予定  
すべてのメール  
迷惑メール  
ゴミ箱  
カテゴリ  
ラベルの管理  
新しいラベルを作成

← [認証メール] 保護者アプリ「キッズログ・アットホーム」のご登録について

From : [mail@kidslog.jp](mailto:mail@kidslog.jp)  
To: 自分

[yamada\\_family@gmail.com](mailto:yamada_family@gmail.com) さま

この度は保護者アプリ「キッズログ・アットホーム」のご利用開始ありがとうございます。  
初回登録のために、お客さまの保護者のメールアドレスを認証することで、「**山田太郎**」さんのアプリ画面にログインすることができます。

以下をご確認いただき、内容に同意の上、メール末尾にある「承認する」をタップしてください。

- ・[プライバシーポリシー](#)
- ・[サービス利用規約（保護者向け）](#)

[承認する](#)

以上で保護者アプリの初回登録が完了します。

文書が掲載されたウェブサイト  
に移動できるハイパーリンク  
になっています

「承認する」はハイパーリンクになっています  
タップするとアプリ画面に移動して初回登録を完了へ

「ご登録のご案内」書類の左上に記載された「園児の名前」が認証メールには表示されています  
ご兄弟を登録する家庭では兄弟ごとに「**山田太郎**」欄に表示される名前が異なります

## パターン2 | スマートフォンでQRコード読み取りしない場合

### 6 : 初回登録の完了後に初回ログインを行う

認証メールの「承認する」をタップすると初回登録が完了します。



以上のお手続きにより保護者の「メールアドレス（ユーザーID）」と「本パスワード」が保護者アプリに登録されます。次回からはログイン画面からログインを行います。

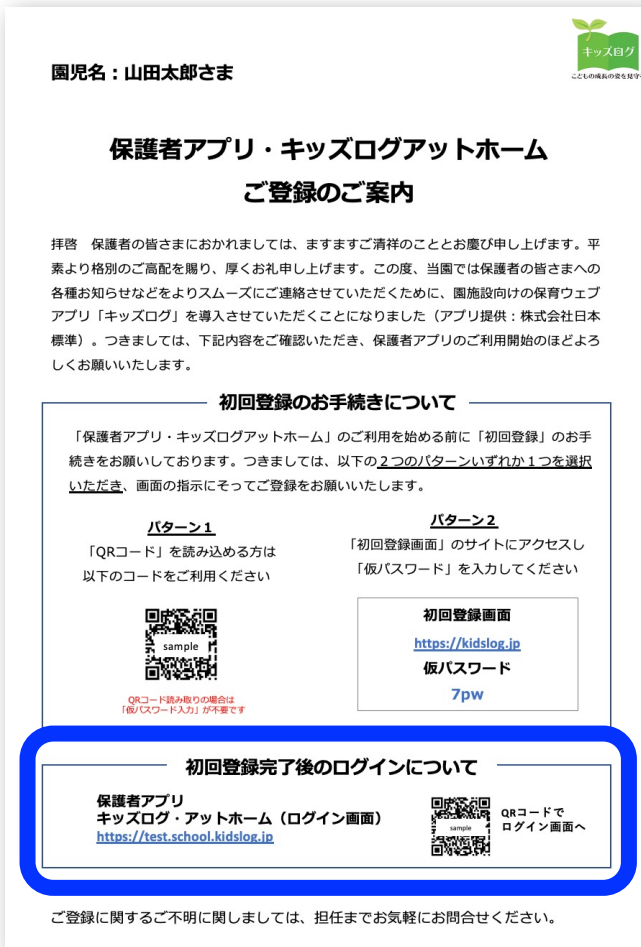
**（初回登録後に先生アプリと保護者アプリがシステム連携します）**



## パターン2 | スマートフォンでQRコード読み取りしない場合

# 7 : 初回登録の完了後に初回ログインを行う

保護者アプリにログインします。




園児名：山田太郎さま

保護者アプリ・キッズログアットホーム  
ご登録のご案内

拝啓 保護者の皆さまにおかれましては、ますますご清祥のこととお慶び申し上げます。平素より格別のご高配を賜り、厚くお礼申し上げます。この度、当園では保護者の皆さまへの各種お知らせなどをよりスムーズにご連絡させていただくために、園施設向けの保育ウェブアプリ「キッズログ」を導入させていただくことになりました（アプリ提供：株式会社日本標準）。つきましては、下記内容をご確認いただき、保護者アプリのご利用開始のほどよろしくお願いいたします。


**初回登録のお手続きについて**

「保護者アプリ・キッズログアットホーム」のご利用を始める前に「初回登録」のお手続きをお願いしております。つきましては、以下の2つのパターンいずれか1つを選択いただき、画面の指示にそってご登録をお願いいたします。

パターン1	パターン2
「QRコード」を読み込める方は以下のコードをご利用ください	「初回登録画面」のサイトにアクセスし「仮パスワード」を入力してください
	初回登録画面 <a href="https://kidslog.jp">https://kidslog.jp</a> 仮パスワード 7pw

QRコード読み取りの場合は「仮パスワード入力」が不要です

**初回登録完了後のログインについて**

保護者アプリ キッズログ・アットホーム（ログイン画面） <a href="https://test.school.kidslog.jp">https://test.school.kidslog.jp</a>		QRコードで ログイン画面へ
---	---	-------------------

ご登録に関するご不明に関しましては、担任までお気軽にお問合せください。



キッズログ

こどもの成長の姿を見守る

メールアドレス  
mail@kidslog.co.jp

パスワード  
●●●●●●●● 

ログインする

↑  
タップする

### [ POINT ]

- ・ 英数字の全角・半角などに注意して入力してください
- ・ 登録したメールアドレスとパスワードは各施設にお問い合わせください
- ・ パスワードは「目のアイコン」をタップすると表示できます

## パターン2 | スマートフォンでQRコード読み取りしない場合

### 8 : プロフィールを登録する

メニュー→プロフィール登録より詳細情報（家族構成、生育歴など）をご登録いただきます。

保護者アプリ






#### [ POINT ]


- 園児のプロフィールは保護者アプリから入力します
- 情報の更新・編集も随時可能です
- 入力情報は先生アプリと連携しています

**以上でキッズログサービスの初回登録は完了です**

## 共通の手順

### スマートフォンのホーム画面に追加する

キッズログをスマートフォンのホーム画面に追加するとスムーズに使用できます。



#### Apple端末の例

ブラウザ : Safariの例

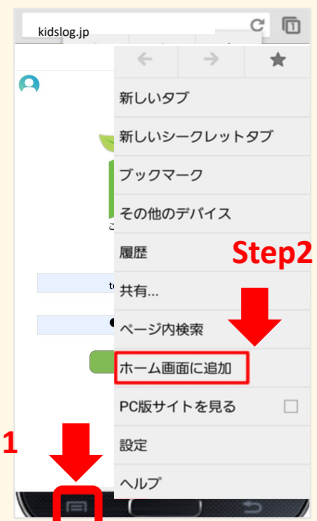


#### Android端末の例

ブラウザ : Google Chromeの例



または



# アプリ画面について

# アプリ画面について

保護者アプリの画面は以下のような構成になっています。

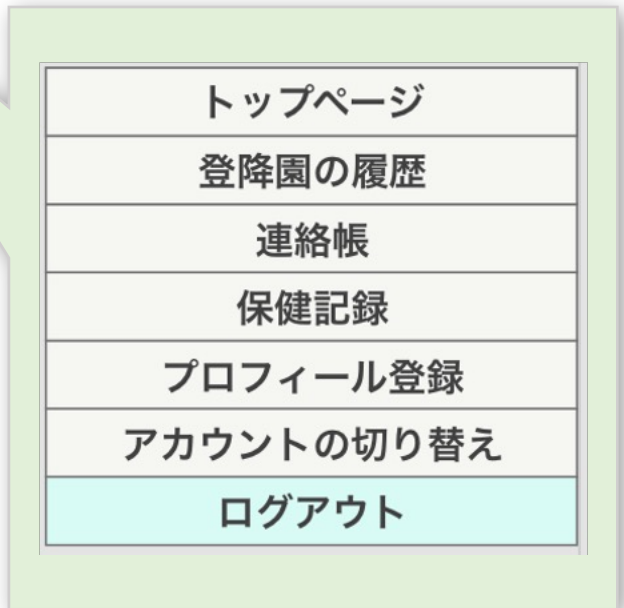


# メニューについて

# メニューについて

## 保護者アプリ

右上メニューアイコンをタップするとハンバーガーメニューが展開します。




ログイン



# ログイン

## 1 : メールアドレスとパスワードを入力します

キッズログに登録されたメールアドレスとパスワードを入力してログインします。



キッズログ

キッズログ  
こどもの成長の姿を見守る

メールアドレス

パスワード

パスワードの再設定 >>> [パスワードをリセットするにはここをクリックしてください](#)

ログインする

### [ POINT ]

- 英数字の全角・半角などに注意して入力してください
- キッズログに登録されたメールアドレスとパスワードはサービスをご契約いただいた施設または事業主にお問い合わせください

# アカウント切り替え

# アカウント切り替え

## 1 : ページを表示する (兄弟がいる場合のみ)

メニューから「アカウント切り替え」画面に移動します。



The screenshot shows the app interface for a parent. At the top, there's a header with the user's name '武山花子さん' and the app name 'キッズログ at HOME'. A red box highlights the menu icon (three horizontal lines) in the top right corner. Below the header, there are tabs for 'タイムライン', '登降園の履歴', '連絡帳', and '保健記録'. The main content area shows a list of posts from '田中先生' and '園長先生'. A green callout box on the right side of the screen displays a menu with the following items: 'トップページ', '登降園の履歴', '連絡帳', '保健記録', 'プロフィール登録', 'アカウントの切り替え' (highlighted with a red box), and 'ログアウト'.

# アカウント切り替え

## 2 : アカウントを切り替える (兄弟がいる場合のみ)

アプリの初回登録で「兄弟登録」した場合はアプリに表示する園児情報を切り替えることができます。

### [ POINT ]

- 妹の山田花子さんとしてしてログインすると花子さんの情報内容を保護者アプリで確認することができます
- 兄の山田太郎さんに切り替えたい場合はラジオボタンを切り替えます

↑ ↓  
アカウントの切り替え

キッズログ  
at HOME

アカウント切り替え

保護者  
**山田三郎 さん**  
ログインしました

キッズログで使用する  
アカウントを選択してください

 りす (1)  
山田花子さん

 ひよこ (3)  
山田太郎さん

アカウントを選択

QR表示

# QR表示

## 1 : ページを表示する

左上のアイコンから「QR表示」画面に移動します。



# QR表示

## 2 : QR表示の種類 (登降園のQR打刻に使用)

### 兄弟登録なしの場合



兄弟がない場合は「QR表示」画面が1つです。

### 兄弟登録ありの場合

兄弟登録した場合は「QR表示」画面が複数表示されます。

**矢印ボタン<>**で画面を左右に切り替えます。

1人は欠席、残りの兄弟のみ登降園打刻をする時など

#### 1人目



#### 2人目



登降園打刻には兄弟をまとめたQRコードが便利です

#### 兄弟まとめ



# QR表示

## 3 : QR表示を切り替える (兄弟がいる場合のみ)

アプリのログイン時は「アカウント切り替え」で選択したアカウントのQRが表示されます。ログイン後は「左上アイコン」>「QR表示」に移動して**矢印ボタン<>**でQRコードが切り替えられます。

### ログイン時

兄アカウントを選択する



### ログイン後

妹でログイン後





# 登降園 (打刻)

# 登降園（打刻）

## 1：登降園（打刻）の機能について

「登降園」の機能は、保護者アプリに表示した園児のQRコードを施設玄関などに設置された先生アプリの画面に打刻して登園時刻の記録を行う機能です。施設の玄関などに設置されたタブレット端末などにQRコードをかざすことで登園・降園・中抜けなどの打刻を行うことができます。



トップページ

# トップページ

## 1 : ページを表示する

「キッズログ」のヘッダーやメニューから「トップページ」画面に移動します。



# トップページ

## 2 : タイムラインから連絡を確認する

「タイムライン」では先生から送信された「お知らせ」などが一覧表示されます。ラジオボタンで表示項目を切り替えます。



The screenshot shows the app's home screen with the following callouts:

- ラジオボタン**: Points to the filter tabs at the top: 全て (All), 未読 (2) (Unread), お知らせ (Notifications), 緊急連絡 (Emergency Contact), お気に入り (Favorites).
- お気に入り登録**: Points to the heart icon on the notification card.
- 未読バッジ**: Points to the '2' badge on the '未読' (Unread) tab.
- 詳細表示**: Points to the notification card for '運動会のお知らせ' (Sports Day Notice).
- 既読通知**: Points to the '読みました' (Read) button at the bottom of the notification card.

The notification card for '運動会のお知らせ' (Sports Day Notice) contains the following text:

園長先生 運動会のお知らせ

2022/05/21 5:31

本年度は運動会はコロナ感染拡大の影響を鑑み、小規模にて運動会を行います。詳細は添付のお知らせをご覧ください。当日は保育士の指示に従ってご参加くださいますよう、よろしくお願いたします。

お知らせ

保護者各位 2022年5月21日  
キッズログ保護者

「運動会についてのご案内とお知らせ」

ようやうにいい日も過ぎて夏近しい気候になってきました。無事に運動会が実施されますので、これからは体育館に出席者が増えることが予想されています。

本年度の運動会についてはお断りの通知が送られてきております。

- 開催される保護者の数は必ずマスクを着用して観戦をお願いします。
- 観戦もマスクを着用しますが、観戦中はマスクを外して対応する場合はお断りさせていただきます。
- 観戦の際は保護者同士の距離を十分に保ち、保護者は着席しての観戦をお願いします。
- 観戦しているクラスの保護者の数が多い場合は観戦ができませんので、ご遠慮をお願いします。
- 17日(土) 保護者の観戦には要諦の17日(土)に限りして運動会を開催します。また、17日(土)が雨天の場合は9月(土)にて運動会を開催します。尚、雨天開催は本年度は雨天対応のウェアとシューズの着用が必須となります。観戦できる保護者の人数は「遠慮なし」欄に限り観戦が可能です。観戦も必ずマスクを着用してください。

尚、ご遠慮にて観戦をお願いします。

読みました

# 登降園の履歴

# 登降園の履歴

## 1 : ページを表示する

トップページのタブかメニューから「登降園の履歴」画面に移動します。



# 登降園の履歴

## 2：履歴を確認する

「登降園の履歴」は登降園時間や出欠情報を確認できます。



日	状況	登園	降園	中抜け	延長
1 水	出席	8:30	18:00	15:00-15:30	15:00-15:30
2 木	遅刻	9:30	18:00		
3 金	出席	8:30	18:00	15:00-15:30	
4 土	出席	8:30	18:00		
5 日					
6 月	出席	8:30	18:00		18:00-18:30
7 火	早退	8:30	15:00		
8 水	出席	8:30	18:00		18:00-18:30
9 木	出席	8:30	18:00		
10 金	出席	8:30	18:00		
11 土					
12 日					
13 月	出席	8:30	18:00	15:00-15:30	
14 火	出席	8:30	18:00		
15 水	出席	8:30	18:00		18:00-18:30
16 木	病欠				
17 金	停止				
18 土					
19 日					
20 月	忌引				
21 火	家庭				
22 水	他				




日	状況	登園	降園	中抜け	延長
1 水	出席	8:30	18:00	15:00-15:30	15:00-15:30
2 木	遅刻	9:30	18:00		
3 金	出席	8:30	18:00	15:00-15:30	
4 土	出席	8:30	18:00		
5 日					





# 連絡帳

(家庭での様子)

# 連絡帳

## 1 : ページを表示する

トップページのタブかメニューから「連絡帳」画面に移動します。



# 連絡帳

## 2 : 「家庭での様子」を入力する

「連絡帳」機能は「家庭での様子」や「遅刻・早退・欠席」などを登録する機能です。

(入力する内容や入力時間の制限などは施設によって異なります。)

### [ POINT ]

- 上部のラジオボタンで「家庭での様子」と「欠席登録」の入力切り替えができます
- 画面上部のカレンダーから「日付」を選択できます
- 記入が完了したら画面下部の「連絡する」ボタンをタップして送信します



キッズログ at HOME  
 武山花子さん

連絡帳

タイムライン 登降園の履歴 連絡帳 保健記録

家庭での様子 欠席登録

2022年6月

< 6月 7火 8水 9木 10金 11土 >

家庭での様子

機嫌 今朝の様子を教えてください

良い 普通 悪い

睡眠時間 昨晚～今朝までの時間を教えてください

昨晚 20:00 ~ 今朝 7:00

体温 体温を入力してください

7:00 36.5℃

食事量 食べた量を入力してください

10:00 多め

メニューをお書きください。(23 / 30)

ミルク量 飲んだ量を入力してください

10:00 100cc

オムツの交換 交換したか、便の状態を教えてください

10:00 排泄なし

排泄や便の状態について  
 気になることがありましたらお書きください。(23 / 30)

お迎え お迎えの時間や担当者を教えてください

時間 18:00 担当者 父

担当者が「その他」の場合は、具体的に記入してください

水遊びについて

あり  なし

コメント その他、ご連絡事項がある場合はご記入ください

(00 / 100)

連絡する



キッズログ at HOME  
 武山花子さん

連絡帳

タイムライン 登降園の履歴 連絡帳 保健記録

家庭での様子 欠席登録

家庭での様子  
 先生に連絡しました

トップページに戻る

# 連絡帳

## 3 : 「欠席登録」を入力する (欠席)

「連絡帳」 > 「欠席登録」 > 「欠席」を選択。  
 欠席理由を選択して連絡することができます。

アプリからの登録が可能な時刻以後は、施設に直接電話での連絡するなど、施設ごとの運用ルールに沿ってご対応ください



キッズログ at HOME  
 武山花子さん

連絡帳

タイムライン 登降園の履歴 連絡帳 保健記録

● 保健記録 ○ 欠席登録

2022年 9月

< 6月 7火 8水 9木 10金 11土 >

申請項目の選択

遅刻 早退 欠席

< 午前9時 > までに入力お願いします

欠席・理由

病気  出席停止  急引き  
 事故欠  家庭保育  その他

感染症による病欠の場合は、以下より選択してください

感染症名

はしか 水ぼうそう おたふくかぜ 百日咳

理由を記入 (30文字以内)

0/30

連絡する

申請履歴

月日	遅/欠/早/延	時刻	理由
8月9日 (金)	延長	18:30	仕事のため <span style="background-color: red; color: white; padding: 2px;">確認中</span>
8月23日 (金)	欠席	-	風邪のため
9月2日 (月)	遅刻	11:00	仕事のため
9月4日 (水)	欠席	-	私用
9月5日 (木)	早退	15:30	予防接種のため



キッズログ at HOME  
 武山花子さん

連絡帳

タイムライン 登降園の履歴 連絡帳 保健記録

● 家庭での様子 ○ 欠席登録

欠席登録  
 先生に連絡しました

トップページに戻る

### [ POINT ]

- 画面下部に申請履歴が表示されます
- 先生アプリで先生が申請内容を確認するまで「申請中」のバッジが表示されます

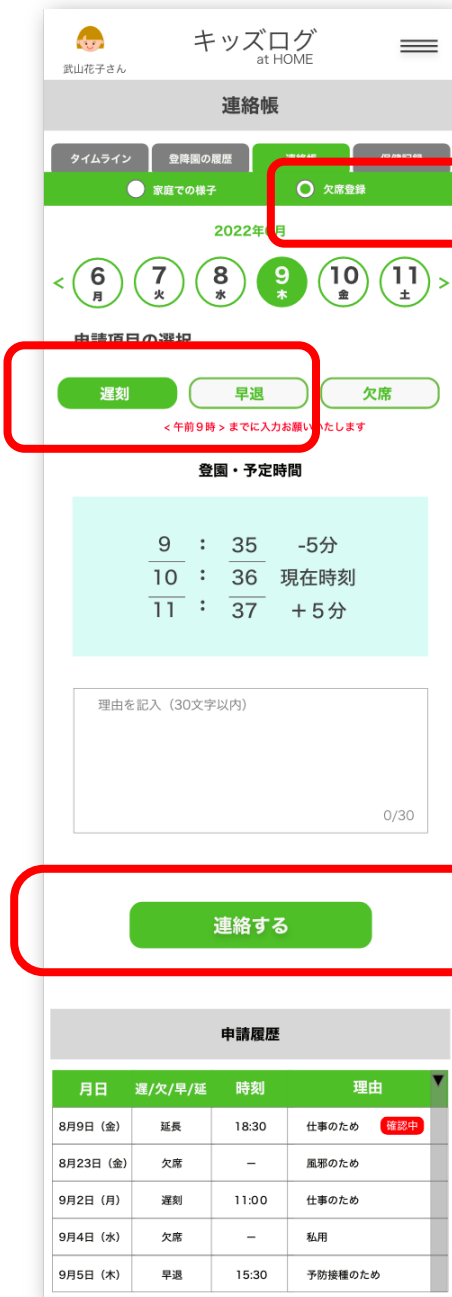
# 連絡帳

## 4 : 「欠席登録」を入力する (遅刻・早退)

「連絡帳」 > 「欠席登録」 > 「遅刻」

「連絡帳」 > 「欠席登録」 > 「早退」

アプリからの登録が可能な時刻以後は、施設に直接電話での連絡するなど、施設ごとの運用ルールに沿ってご対応ください



キッズログ at HOME  
 武山花子さん

連絡帳

タイムライン 登降園の履歴

● 家庭での様子 ○ 欠席登録

2022年 9月

< 6月 7火 8水 9木 10金 11土 >

申請項目の選択

遅刻 早退 欠席

< 午前9時 > までに入力お願いします

登園・予定時間

9	: 35	-5分
10	: 36	現在時刻
11	: 37	+5分

理由を記入 (30文字以内)

0/30

連絡する

申請履歴

月日	遅/欠/早/延	時刻	理由
8月9日 (金)	延長	18:30	仕事のため <span style="color:red">確認中</span>
8月23日 (金)	欠席	-	風邪のため
9月2日 (月)	遅刻	11:00	仕事のため
9月4日 (水)	欠席	-	私用
9月5日 (木)	早退	15:30	予防接種のため



キッズログ at HOME  
 武山花子さん

連絡帳

● 家庭での様子 ○ 欠席登録

遅刻登録  
 先生に連絡しました

トップページに戻る

### [ POINT ]

- ・ 画面下部に申請履歴が表示されます
- ・ 先生アプリで先生が申請内容を確認するまで「申請中」のバッジが表示されます

# プロフィール

# プロフィールの登録

## 1 : ページを表示する

メニューから「プロフィール登録」画面に移動します。



武山花子さん

キッズログ at HOME

トップページ

タイムライン 登降園の履歴 連絡帳 保健記録

○ 全て ● 未読 2 ● お知らせ ● 緊急連絡 ● お気に入り

タグで検索する

タグを非表示にする

日付▼ 送信者▼ << 1 10 >>

田中先生 2022/05/21 ● **子どもの記録**

久しぶりのお天気。園庭をお散歩する園児たち。石ころやでこぼこした地面でもしっかりふんばり歩き  
続き

子どもの様子 りず(1)

園長先生 2022/05/21 ● **運動会のお知らせ**

本年度は運動会はコロナ感染拡大の影響を鑑み、小規模にて運動会を行います。詳細は添付のお知らせをご覧ください  
続き

お知らせ

園長先生 2022/05/21 ● **コロナ禍における玄関対応**

先週、関係者にてコロナ濃厚接触者が発生したことを受け、園では玄関での送迎対応を短期的に行うことが  
続き

緊急連絡

田中先生 2022/05/21 ● **子どもの記録**

久しぶりのお天気。園庭をお散歩する園児たち。石ころやでこぼこした地面でもしっかりふんばり歩き  
続き

子どもの様子

メニュー

トップページ

登降園の履歴

連絡帳

保健記録

**プロフィール登録**

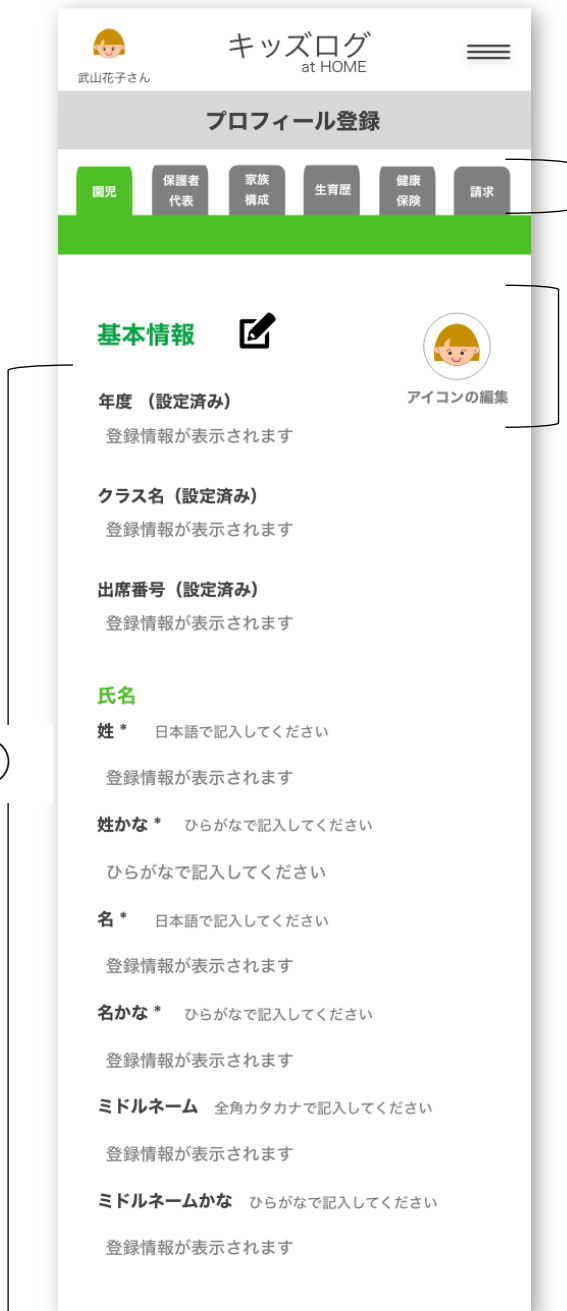
アカウントの切り替え

ログアウト

# プロフィール登録

## 2 : 画面について

「プロフィール登録」の機能は園児のプロフィール情報を確認・編集できる機能です。



### 画面の内容

- ① タブ一覧
  - ・園児
  - ・保護者代表
  - ・家族構成
  - ・生育歴
  - ・健康保険
  - ・請求
- ② アイコン登録
- ③ 入力内容



# プロフィール登録

## 3 : タブ一覧について

タブ一覧をタップすることで閲覧・編集したい内容を切り替えることができます。



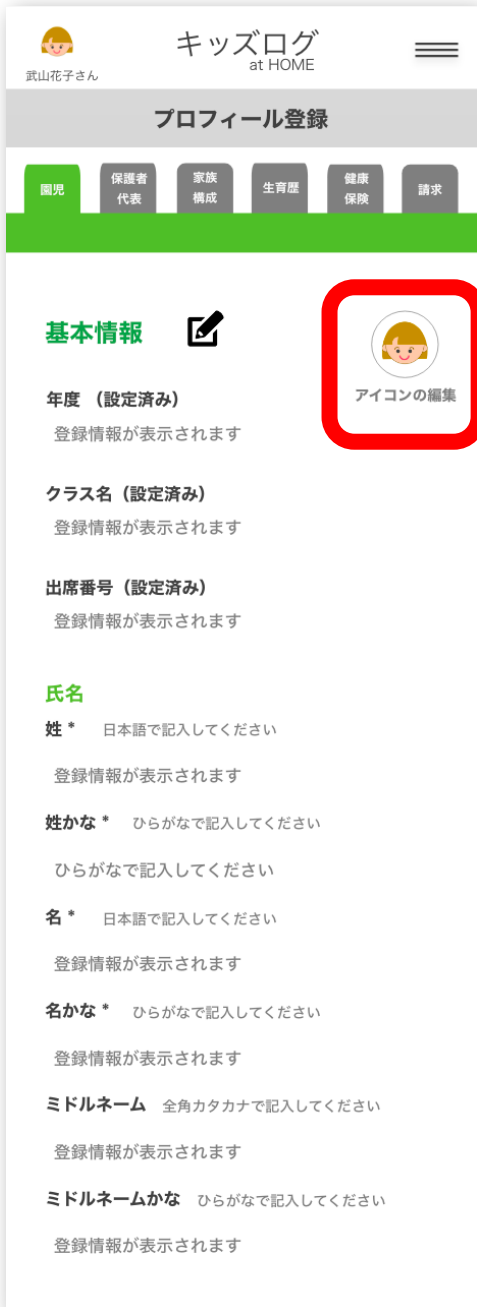
### [ POINT ]

- 園児**  
 園児の基本情報
- 保護者代表**  
 保護者の代表者の情報
- 家族構成**  
 家族構成に関する情報
- 生育歴**  
 生育歴・アレルギー・予防接種の有無などの情報
- 健康保険**  
 かかりつけ医の情報
- 請求**  
 保護者への保育料請求などに使用  
 (請求タブ：リリース前)

# プロフィール登録

## 4 : アイコン登録

「アイコンの編集」をタップすると園児のアイコンを登録できます。オリジナルイラストや写真なども登録することもできます。



登録したイラストや写真がアイコンとしてアプリ画面で表示されます



# プロフィール登録

## 5 : 入力内容

④で情報を入力できます。画面下部にある「確認画面へ」のボタンをタップするとプレビュー画面に移動します。修正する場合は「戻る」をタップします。

**プロフィール登録**

概況
保護者代表
家族構成
生育歴
健康保険
請求

**保護者代表について** 

メールアドレス  
半角英数字 hello@kidslog.co.jp

パスワード  
半角英数字

**氏名**

姓 \*  
日本語で記入してください

姓かな \*  
ひらがなで記入してください

名 \*  
日本語で記入してください

名かな \*  
ひらがなで記入してください

ミドルネーム  
全角カタカナで記入してください

ミドルネームかな  
ひらがなで記入してください

族柄 \*  
選択してください

血液型(ABO式) \*  
選択してください

生年月日 \*

確認画面へ

**入力の確認**  
保護者代表について

**保護者代表について**

**氏名**

姓 \*  
入力した項目が表示されます

姓かな \*  
入力した項目が表示されます

名 \*  
入力した項目が表示されます

名かな \*  
入力した項目が表示されます

ミドルネーム  
入力した項目が表示されます

ミドルネームかな  
入力した項目が表示されます

族柄 \*  
入力した項目が表示されます

血液型(ABO式) \*  
入力した項目が表示されます

生年月日 \*  
YYYY年 MM月 DD日

戻る      次の登録へ

## お問い合わせ

株式会社日本標準 事業センター

〒350-1221 埼玉県日高市下大谷沢91番地5号

URL : <https://www.nipponhyojun.co.jp>

MAIL : [info@kidslog.jp](mailto:info@kidslog.jp)

TEL : 042-984-1428

キッズログ公式サイト

URL : <https://kidslog.jp/>