

# スマートフォンでQRコード読み取り登録する場合

## 1 : QRコードを読み取る

「ご登録のご案内」資料にそってお手続きをしていただきます。

- QRコードをスマートフォンで読み取ります
- QRコード読み取りにより「仮パスワード」の入力が完了します

園児名：山田太郎さま



### 保護者アプリ・キッズログアットホーム ご登録のご案内

拝啓 保護者の皆さまにおかれましては、ますますご清祥のこととお慶び申し上げます。平素より格別のご高配を賜り、厚くお礼申し上げます。この度、当園では保護者の皆さまへの各種お知らせなどをよりスムーズにご連絡させていただくために、園施設向けの保育ウェブアプリ「キッズログ」を導入させていただくことになりました（アプリ提供：株式会社日本標準）。つきましては、下記内容をご確認いただき、保護者アプリのご利用開始のほどよろしくお願いいたします。

#### 初回登録のお手続きについて

「保護者アプリ・キッズログアットホーム」のご利用を始める前に「初回登録」のお手続きをお願いしております。つきましては、以下の2つのパターンいずれか1つを選択いただき、画面の指示にそってご登録をお願いいたします。

##### パターン1

「QRコード」を読み込める方は  
以下のコードをご利用ください



QRコード読み取りの場合は  
「仮パスワード入力」が不要です

##### パターン2

「初回登録画面」のサイトにアクセスし  
「仮パスワード」を入力してください

初回登録画面

<https://kidslog.jp>

仮パスワード

7pw

#### 初回登録完了後のログインについて

保護者アプリ  
キッズログ・アットホーム（ログイン画面）  
<https://test.school.kidslog.jp>



QRコードで  
ログイン画面へ


ご登録に関するご不明に関しましては、担任までお気軽にお問合せください。

# スマートフォンでQRコード読み取り登録する場合

## 2 : ユーザーIDとパスワードを登録する

- ・ 初回登録の本登録画面に移動します
- ・ 本登録画面で保護者ご自身が使用する「ユーザーID（メールアドレス）」と「パスワード」を登録してください

「パスワード」はご案内資料に記載された仮パスワードではありません  
 ご自身で用意した「本パスワード」をご登録いただきます


園児名 : 山田太郎さま


### 保護者アプリ・キッズログアットホーム ご登録のご案内

拝啓 保護者の皆さまにおかれましては、ますますご清祥のこととお慶び申し上げます。平素より格別のご高配を賜り、厚くお礼申し上げます。この度、当園では保護者の皆さまへの各種お知らせなどをよりスムーズにご連絡させていただくために、園施設向けの保育ウェブアプリ「キッズログ」を導入させていただくことになりました（アプリ提供：株式会社日本標準）。つきましては、下記内容をご確認いただき、保護者アプリのご利用開始のほどよろしくお願いたします。

**初回登録のお手続きについて**


「保護者アプリ・キッズログアットホーム」のご利用を始める前に「初回登録」のお手続きをお願いしております。つきましては、以下の2つのパターンいずれか1つを選択いただき、画面の指示にそってご登録をお願いいたします。

<p><b>パターン1</b></p> <p>「QRコード」を読み込める方は以下のコードをご利用ください</p> <div style="border: 2px solid red; padding: 5px; text-align: center;">   <small>QRコード読み取りの場合は「仮パスワード入力」が不要です</small> </div>	<p><b>パターン2</b></p> <p>「初回登録画面」のサイトにアクセスし「仮パスワード」を入力してください</p>
---	--

[初回登録画面](#)

**初回登録完了後のログインについて**

保護者アプリ  
キッズログ・アットホーム（ログイン画面）  
<https://test.school.kidsllog.jp>



QRコードでログイン画面へ

ご登録に関するご不明な点は、担任までお気軽にお問合せください。

  
 キッズログ  
at HOME

**初回登録**

  
こどもの成長の姿を見守る

保護者アプリ「キッズログ・アットホーム」でご使用になる「メールアドレス」と「パスワード」を登録してください。

兄弟登録について ?

ユーザーID（メールアドレス）

yamada\_family@gmail.com

パスワード

12345678

登録する

## スマートフォンでQRコード読み取り登録する場合

### 3 : 兄弟登録を行う（任意の手順）

- 兄弟がいるご家庭は「兄弟登録について」を確認します
- 園児毎に初回登録手続きが必要という説明が表示されます



キッズログ  
at HOME

初回登録

キッズログ  
こどもの成長の姿を見守る

保護者アプリ「キッズログ・アットホーム」でご使用になる「メールアドレス」と「パスワード」を登録してください。

兄弟登録について ?

ユーザーID (メールアドレス)  
yamada\_family@gmail.com

パスワード  
12345678

登録する

### ポップアップ画面が表示されます

#### 兄弟登録について

兄弟がいるご家庭は、施設から配布された「保護者アプリ キッズログ・アットホームご登録のご案内」に記載の「仮パスワード」の内容がお子さん毎に異なります。

兄弟登録のお手続きは、お子さんそれぞれのお名前宛に発行されたご案内に記載された「QRコード読み取り」または「仮パスワード」で行なってください。

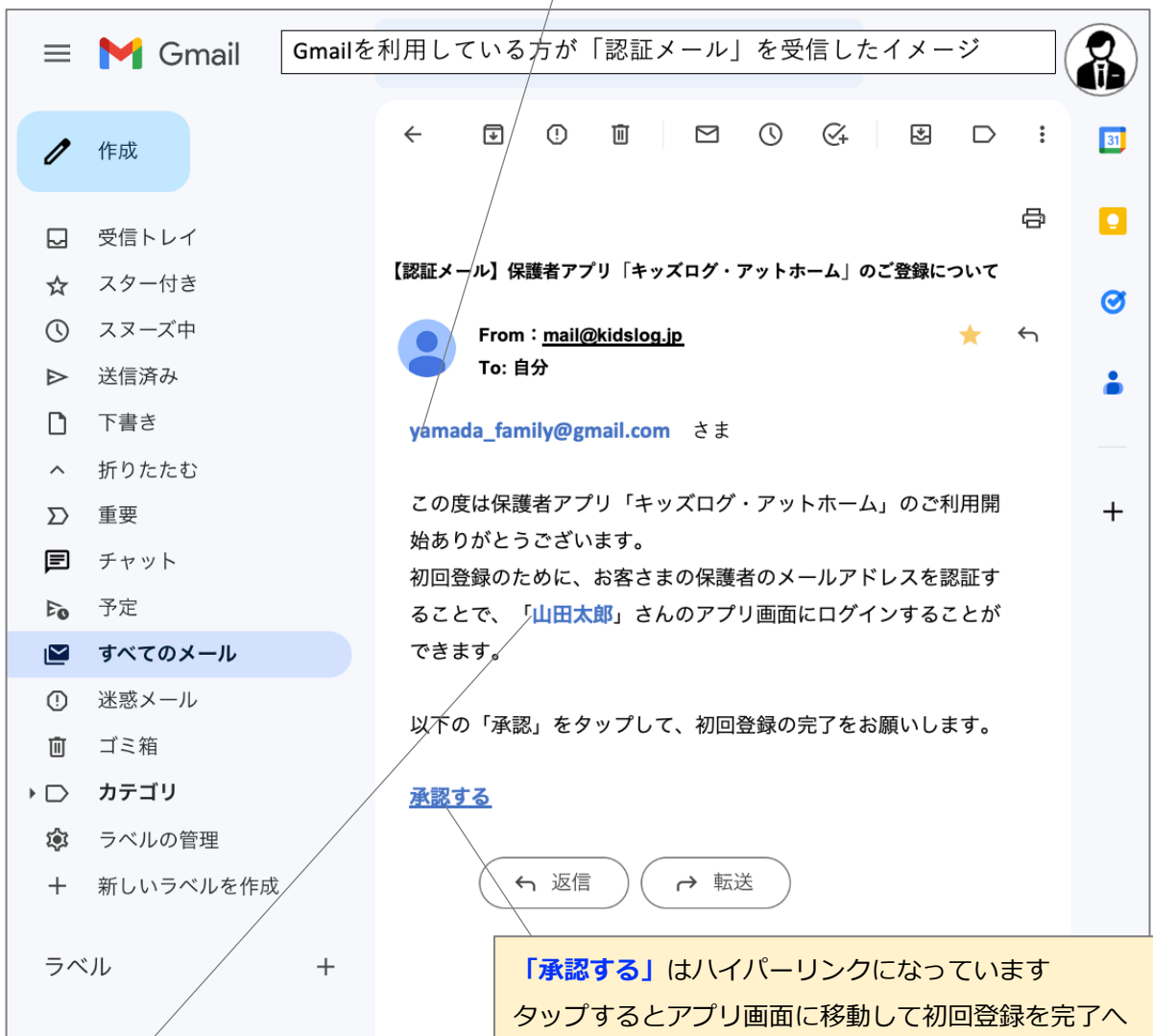
※その際、保護者が登録する「メールアドレス」や「パスワード」は兄弟共通が推奨です。兄弟全ての認証メールをそれぞれ承認することで、保護者アプリで兄弟アカウントの選択や切り替えが可能となります。

## スマートフォンでQRコード読み取り登録する場合

### 4：認証メールを承認する

保護者が登録したメールアドレス宛にキッズログシステムから「認証メール」が自動送信されます。

メールアドレスは「**メールの宛名**」としても使用されます



Gmail

Gmailを利用している方が「認証メール」を受信したイメージ

作成

- 受信トレイ
- スター付き
- スヌーズ中
- 送信済み
- 下書き
- 折りたたむ
- 重要
- チャット
- 予定
- すべてのメール
- 迷惑メール
- ゴミ箱
- カテゴリ
- ラベルの管理
- 新しいラベルを作成
- ラベル

【認証メール】保護者アプリ「キッズログ・アットホーム」のご登録について

From: [mail@kidslog.jp](mailto:mail@kidslog.jp)

To: 自分

[yamada\\_family@gmail.com](mailto:yamada_family@gmail.com) さま

この度は保護者アプリ「キッズログ・アットホーム」のご利用開始ありがとうございます。

初回登録のために、お客さまの保護者のメールアドレスを認証することで、「**山田太郎**」さんのアプリ画面にログインすることができます。

以下の「承認」をタップして、初回登録の完了をお願いします。

[承認する](#)

返信 転送

「承認する」はハイパーリンクになっています  
 タップするとアプリ画面に移動して初回登録を完了へ

「ご登録のご案内」書類の左上に記載された「園児の名前」が認証メールには表示されています  
 ご兄弟を登録する家庭では兄弟ごとに「**山田太郎**」欄に表示される名前が異なります

## スマートフォンでQRコード読み取り登録する場合

### 5 : 初回登録の完了後に初回ログインを行う

認証メールの「承認する」をタップすると初回登録が完了します。



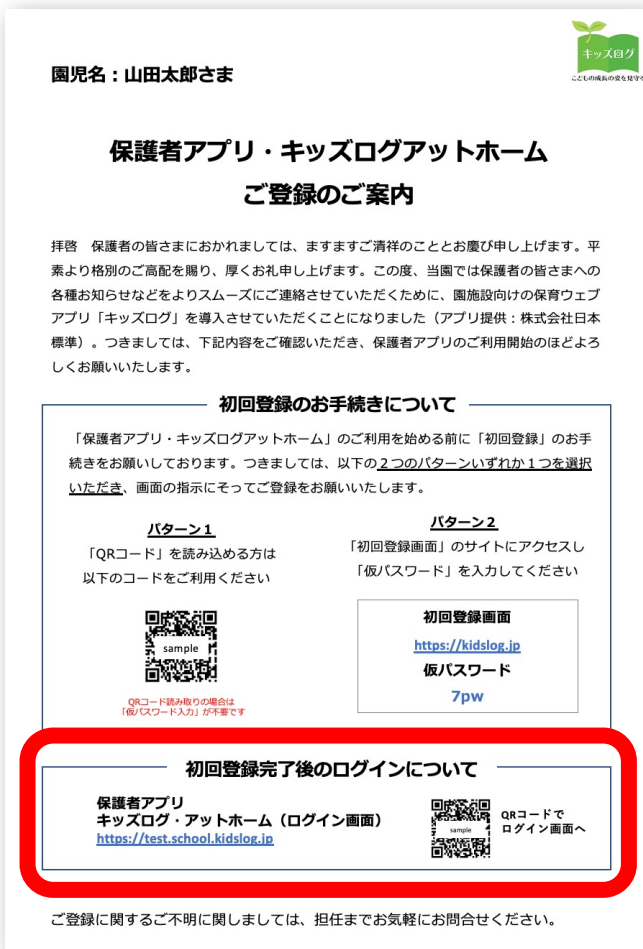
以上のお手続きにより保護者の「メールアドレス（ユーザーID）」と「本パスワード」が保護者アプリに登録されます。次回からはログイン画面からログインを行います。

**（初回登録後に先生アプリと保護者アプリがシステム連携します）**

## スマートフォンでQRコード読み取り登録する場合

### 6：初回登録の完了後に初回ログインを行う

保護者アプリにログインします。



園児名：山田太郎さま

保護者アプリ・キッズログアットホーム  
ご登録のご案内

拝啓 保護者の皆さまにおかれましては、ますますご清祥のこととお慶び申し上げます。平素より格別のご高配を賜り、厚くお礼申し上げます。この度、当園では保護者の皆さまへの各種お知らせなどをよりスムーズにご連絡させていただくために、園施設向けの保育ウェブアプリ「キッズログ」を導入させていただくことになりました（アプリ提供：株式会社日本標準）。つきましては、下記内容をご確認いただき、保護者アプリのご利用開始のほどよろしくお願いいたします。

**初回登録のお手続きについて**

「保護者アプリ・キッズログアットホーム」のご利用を始める前に「初回登録」のお手続きをお願いしております。つきましては、以下の2つのパターンいずれか1つを選択いただき、画面の指示にそってご登録をお願いいたします。

**パターン1**  
「QRコード」を読み込める方は  
以下のコードをご利用ください

**パターン2**  
「初回登録画面」のサイトにアクセスし  
「仮パスワード」を入力してください

初回登録画面  
<https://kidslog.jp>  
仮パスワード  
7pw

**初回登録完了後のログインについて**

保護者アプリ  
キッズログ・アットホーム (ログイン画面)  
<https://test.school.kidslog.jp>

QRコードで  
ログイン画面へ

ご登録に関するご不明に関しましては、担任までお気軽にお問合せください。



キッズログ

こどもの成長の姿を見守る

メールアドレス  
mail@kidslog.co.jp

パスワード  
●●●●●●●●

ログインする

タップする

#### [ POINT ]

- ・ 英数字の全角・半角などに注意して入力してください
- ・ 登録したメールアドレスとパスワードは各施設にお問い合わせください
- ・ パスワードは「目のアイコン」をタップすると表示できます

## スマートフォンでQRコード読み取り登録する場合

### 7: プロフィールを登録する

メニュー→プロフィール登録より詳細情報（家族構成、生育歴など）をご登録いただきます。

保護者アプリ




キッズログ at HOME

プロフィール登録

基本情報

年度（設定済み）  
登録情報が表示されます

クラス名（設定済み）  
登録情報が表示されます

出席番号（設定済み）  
登録情報が表示されます

氏名

姓\* 日本語で記入してください  
登録情報が表示されます

姓かな\* ひらがなで記入してください  
ひらがなで記入してください

名\* 日本語で記入してください  
登録情報が表示されます

名かな\* ひらがなで記入してください  
登録情報が表示されます



キッズログ at HOME

プロフィール登録

保護者代表について

氏名

姓\* 日本語で記入してください

姓かな\* ひらがなで記入してください

名\* 日本語で記入してください

名かな\* ひらがなで記入してください

ミドルネーム  
全角カタカナで記入してください

ミドルネームかな  
ひらがなで記入してください

族構\*  
選択してください



キッズログ at HOME

プロフィール登録

生育歴について

出生の状況 記入に関してご不明な点は講師時にご相談ください

妊娠中の健康問題の有無  
選択してください

有の場合  
選択してください

その他の場合  
記入してください

分娩状況について  
選択してください

経産の場合の状況  
選択してください

帝王切開の場合の理由  
記入してください

#### [ POINT ]


- 園児のプロフィールは保護者アプリから入力します
- 情報の更新・編集も随時可能です
- 入力情報は先生アプリと連携しています

以上でキッズログサービスの初回登録は完了です

# スマートフォンでQRコード読み取りしない場合

## 1 : QRコードを読み取る

任意のウェブブラウザを起動して「URL」を入力します。


  
こどもの成長の姿を見守る

**園児名 : 山田太郎さま**

### 保護者アプリ・キッズログアットホーム ご登録のご案内


拝啓 保護者の皆さまにおかれましては、ますますご清祥のこととお慶び申し上げます。平素より格別のご高配を賜り、厚くお礼申し上げます。この度、当園では保護者の皆さまへの各種お知らせなどをよりスムーズにご連絡させていただくために、園施設向けの保育ウェブアプリ「キッズログ」を導入させていただくことになりました（アプリ提供：株式会社日本標準）。つきましては、下記内容をご確認いただき、保護者アプリのご利用開始のほどよろしくお願いいたします。

#### 初回登録のお手続きについて

「保護者アプリ・キッズログアットホーム」のご利用を始める前に「初回登録」のお手続きをお願いしております。つきましては、以下の2つのパターンいずれか1つを選択いただき、画面の指示にそってご登録をお願いいたします。

**パターン1**

「QRコード」を読み込める方は以下のコードをご利用ください



QRコード読み取りの場合は「仮パスワード入力」が不要です

**パターン2**

「初回登録画面」のサイトにアクセスし「仮パスワード」を入力してください

初回登録画面


URL

仮パスワード

samplepassword

#### 初回登録完了後のログインについて

保護者アプリ  
キッズログ・アットホーム（ログイン画面）  
<https://test.school.kidslog.jp>



QRコードでログイン画面へ

ご登録に関するご不明に関しましては、担任までお気軽にお問合せください。



# スマートフォンでQRコード読み取りしない場合

## 2 : 初回登録URLと仮パスワードを入力する

任意のウェブブラウザを起動して「URL」と「仮パスワード」を入力します。

ウェブブラウザにURLを入力

: 山田太郎さま





「仮パスワード」を入力











ご登録に関するご不明に関しましては、担任までお気軽にお問合せください。

All rights reserved Kids Log 2023

12

## スマートフォンでQRコード読み取りしない場合

### 3 : ユーザーIDとパスワードを登録する

- 初回登録の本登録画面に移動します
- 本登録画面で保護者ご自身が使用する「ユーザーID（メールアドレス）」と「パスワード」を登録してください

「パスワード」はご案内資料に記載された仮パスワードではありません  
 ご自身で用意した「本パスワード」をご登録いただきます

#### 仮パスワード画面



キッズログ  
at HOME

初回登録

キッズログ  
こどもの成長の姿を見守る

**「仮パスワード」を入力**

パスワード

.....

ログインする

#### 本登録画面



キッズログ  
at HOME

初回登録

キッズログ  
こどもの成長の姿を見守る

保護者アプリ「キッズログ・アットホーム」でご使用になる「メールアドレス」と「パスワード」を登録してください。

兄弟登録について ?

ユーザーID (メールアドレス)

yamada\_family@gmail.com

パスワード

12345678

登録する

## スマートフォンでQRコード読み取りしない場合

### 4：兄弟登録を行う（任意の手順）

- 兄弟がいるご家庭は「兄弟登録について」を確認します
- 園児毎に初回登録手続きが必要という説明が表示されます



キッズログ  
at HOME

初回登録

キッズログ  
こどもの成長の姿を見守る

保護者アプリ「キッズログ・アットホーム」でご使用になる「メールアドレス」と「パスワード」を登録してください。

兄弟登録について ?

ユーザーID (メールアドレス)  
yamada\_family@gmail.com

パスワード  
12345678

登録する

### ポップアップ画面が表示されます

#### 兄弟登録について

兄弟がいるご家庭は、施設から配布された「保護者アプリ キッズログ・アットホームご登録のご案内」に記載の「仮パスワード」の内容がお子さん毎に異なります。

兄弟登録のお手続きは、お子さんそれぞれのお名前宛に発行されたご案内に記載された「QRコード読み取り」または「仮パスワード」で行なってください。

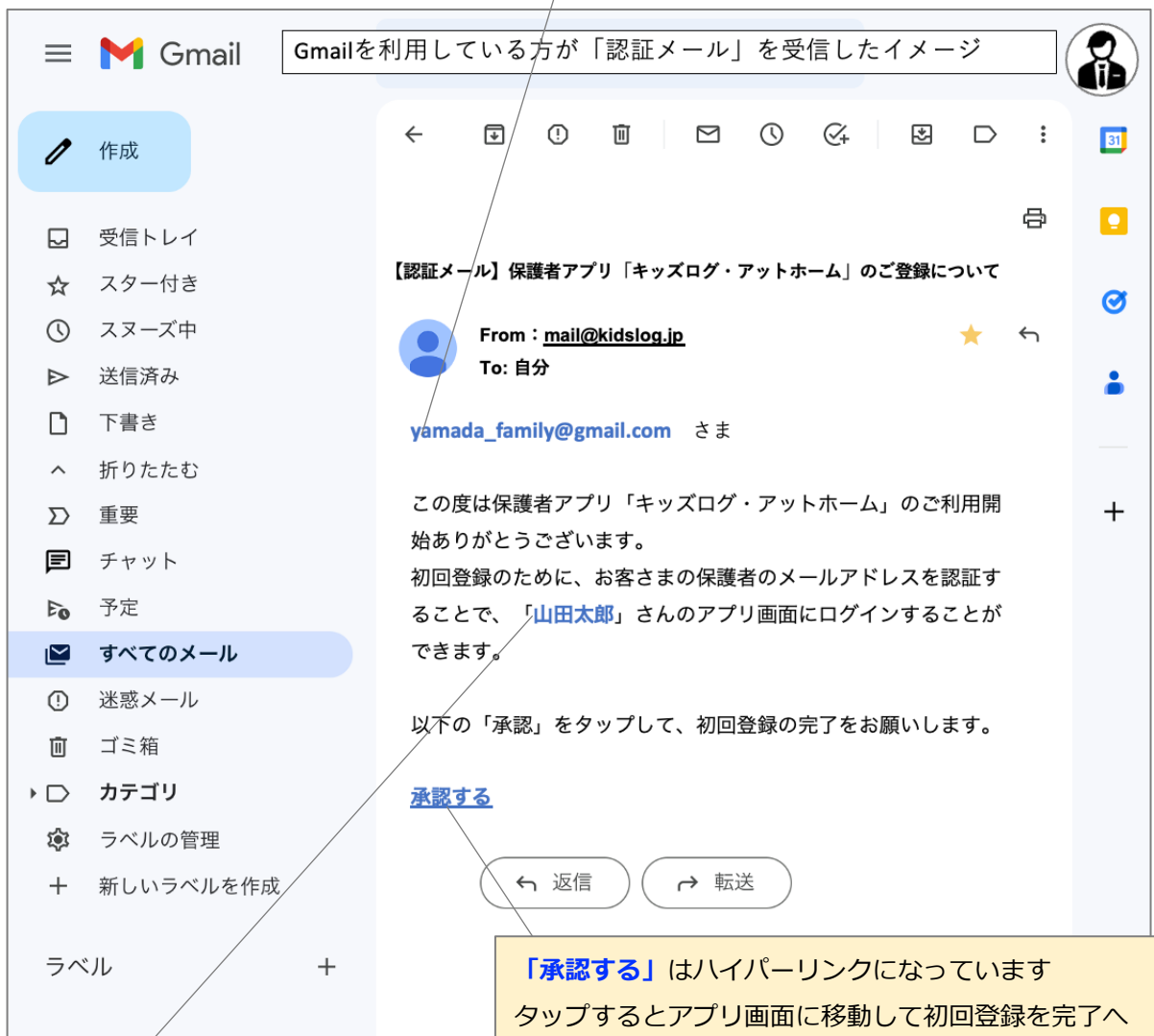
※その際、保護者が登録する「メールアドレス」や「パスワード」は兄弟共通が推奨です。兄弟全ての認証メールをそれぞれ承認することで、保護者アプリで兄弟アカウントの選択や切り替えが可能となります。

## スマートフォンでQRコード読み取りしない場合

### 5 : 認証メールを承認する

保護者が登録したメールアドレス宛にキッズログシステムから「認証メール」が自動送信されます。

メールアドレスは「**メールの宛名**」としても使用されます



Gmail

Gmailを利用している方が「認証メール」を受信したイメージ

作成

- 受信トレイ
- スター付き
- スヌーズ中
- 送信済み
- 下書き
- 折りたたむ
- 重要
- チャット
- 予定
- すべてのメール
- 迷惑メール
- ゴミ箱
- カテゴリ
- ラベルの管理
- 新しいラベルを作成
- ラベル

【認証メール】保護者アプリ「キッズログ・アットホーム」のご登録について

From : [mail@kidslog.jp](mailto:mail@kidslog.jp)

To: 自分

[yamada\\_family@gmail.com](mailto:yamada_family@gmail.com) さま

この度は保護者アプリ「キッズログ・アットホーム」のご利用開始ありがとうございます。

初回登録のために、お客さまの保護者のメールアドレスを認証することで、「山田太郎」さんのアプリ画面にログインすることができます。

以下の「承認」をタップして、初回登録の完了をお願いします。

[承認する](#)

返信 転送

「承認する」はハイパーリンクになっています  
 タップするとアプリ画面に移動して初回登録を完了へ

「ご登録のご案内」書類の左上に記載された「園児の名前」が認証メールには表示されています  
 ご兄弟を登録する家庭では兄弟ごとに「山田太郎」欄に表示される名前が異なります

## スマートフォンでQRコード読み取りしない場合

### 6：初回登録の完了後に初回ログインを行う

認証メールの「承認する」をタップすると初回登録が完了します。



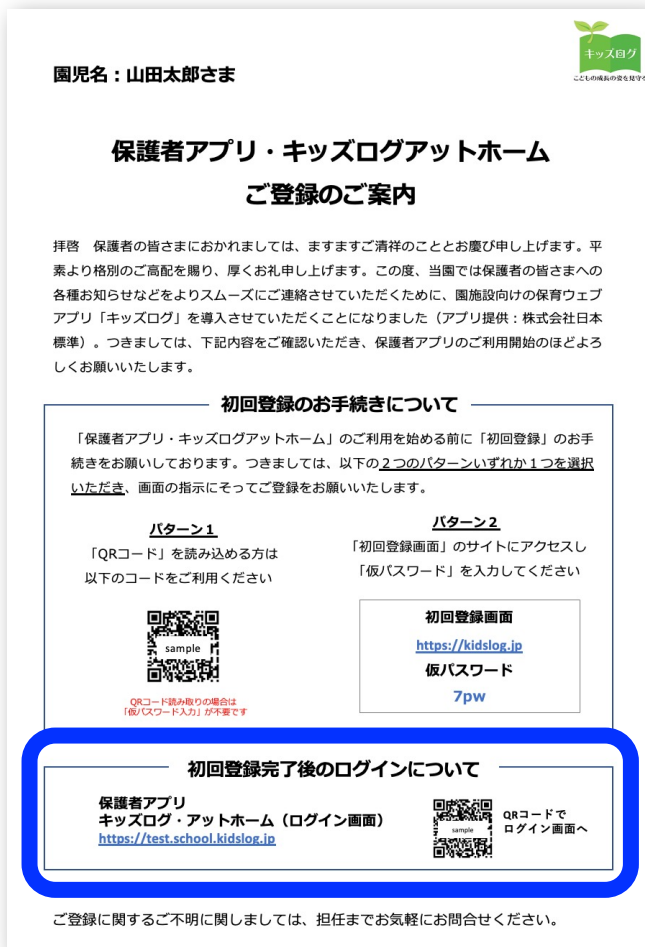
以上のお手続きにより保護者の「メールアドレス（ユーザーID）」と「本パスワード」が保護者アプリに登録されます。次回からはログイン画面からログインを行います。

**（初回登録後に先生アプリと保護者アプリがシステム連携します）**

## スマートフォンでQRコード読み取りしない場合

### 7：初回登録の完了後に初回ログインを行う

保護者アプリにログインします。





園児名：山田太郎さま

保護者アプリ・キッズログアットホーム  
ご登録のご案内


拝啓 保護者の皆さまにおかれましては、ますますご清祥のこととお慶び申し上げます。平素より格別のご高配を賜り、厚くお礼申し上げます。この度、当園では保護者の皆さまへの各種お知らせなどをよりスムーズにご連絡させていただくために、園施設向けの保育ウェブアプリ「キッズログ」を導入させていただくことになりました（アプリ提供：株式会社日本標準）。つきましては、下記内容をご確認いただき、保護者アプリのご利用開始のほどよろしくお願いいたします。

**初回登録のお手続きについて**

「保護者アプリ・キッズログアットホーム」のご利用を始める前に「初回登録」のお手続きをお願いしております。つきましては、以下の2つのパターンいずれか1つを選択いただき、画面の指示にそってご登録をお願いいたします。

パターン1	パターン2
「QRコード」を読み込める方は以下のコードをご利用ください	「初回登録画面」のサイトにアクセスし「仮パスワード」を入力してください
	
QRコード読み取りの場合は「仮パスワード入力」が不要です	仮パスワード 7pw

**初回登録完了後のログインについて**

保護者アプリ キッズログ・アットホーム（ログイン画面） <a href="https://test.school.kidslog.jp">https://test.school.kidslog.jp</a>		QRコードで ログイン画面へ
---	---	-------------------

ご登録に関するご不明に関しましては、担任までお気軽にお問合せください。



キッズログ

こどもの成長の姿を見守る

メールアドレス  
mail@kidslog.co.jp

パスワード  
●●●●●●●● 

ログインする

↑  
タップする

#### [ POINT ]

- ・ 英数字の全角・半角などに注意して入力してください
- ・ 登録したメールアドレスとパスワードは各施設にお問い合わせください
- ・ パスワードは「目のアイコン」をタップすると表示できます

## スマートフォンでQRコード読み取りしない場合

### 8 : プロフィールを登録する

メニュー→プロフィール登録より詳細情報（家族構成、生育歴など）をご登録いただきます。

保護者アプリ




キッズログ at HOME

プロフィール登録

基本情報

年度（設定済み）  
登録情報が表示されます

クラス名（設定済み）  
登録情報が表示されます

出席番号（設定済み）  
登録情報が表示されます

氏名

姓\* 日本語で記入してください  
登録情報が表示されます

姓かな\* ひらがなで記入してください  
ひらがなで記入してください

名\* 日本語で記入してください  
登録情報が表示されます

名かな\* ひらがなで記入してください  
登録情報が表示されます



キッズログ at HOME

プロフィール登録

保護者代表について

氏名

姓\* 日本語で記入してください

姓かな\* ひらがなで記入してください

名\* 日本語で記入してください

名かな\* ひらがなで記入してください

ミドルネーム  
全角カタカナで記入してください

ミドルネームかな  
ひらがなで記入してください

族構\*  
選択してください



キッズログ at HOME

プロフィール登録

生育歴について

出生の状況 記入に関してご不明な点は講師時にご相談ください

妊娠中の健康問題の有無  
選択してください

有の場合  
選択してください

その他の場合  
記入してください

分娩状況について  
選択してください

経産の場合の状況  
選択してください

帝王切開の場合の理由  
記入してください

#### [ POINT ]


- 園児のプロフィールは保護者アプリから入力します
- 情報の更新・編集も随時可能です
- 入力情報は先生アプリと連携しています

以上でキッズログサービスの初回登録は完了です

## 共通の手順

### アプリをスマートフォンのホーム画面に登録する

キッズログサービスはウェブアプリなのでスマートフォンのホーム画面に登録しておく便利です。



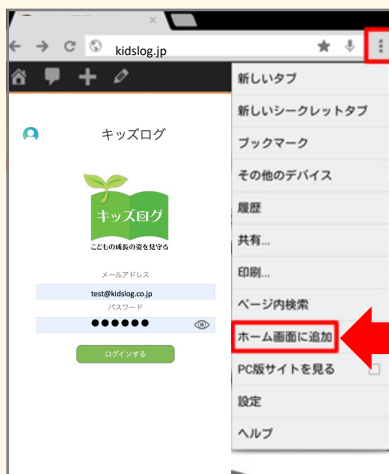
#### Apple端末の例

ブラウザ : Safariの例



#### Android端末の例

ブラウザ : Google Chromeの例



または

